

Příjem vozidel na servis 24/7 přes mobilní aplikaci



Zákazníkům využívajícím mobilní aplikaci Kia app umožňujeme v případě nouze (technická závada, nehoda apod.) zanechat vůz u servisu i mimo jeho pracovní dobu.

Služba je dostupná pouze pro vozy s podporou Kia Connect.

Podmínky využití služby:

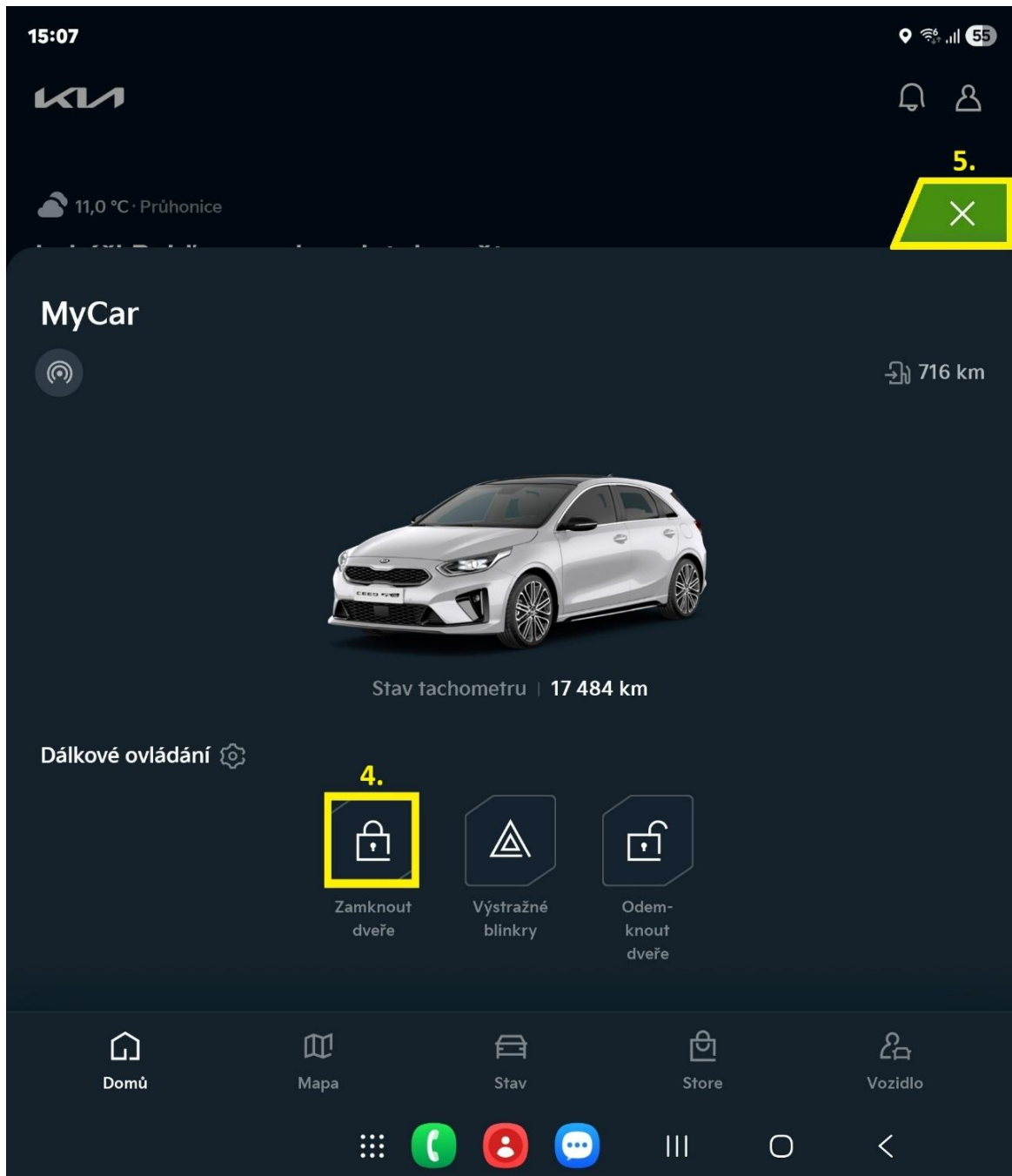
- Zákazník musí prostřednictvím aplikace Kia app sdílet přístup k vozu.
- Zákazník musí zanechat klíč od vozu ve schránce spolujezdce.
- Zákazník je povinen NEPRODLENĚ zaslat oznámení o odstavení vozu u servisu na e-mailovou adresu kia.servis@autohybes.cz s uvedením kontaktních údajů na majitele vozu.
- Zákazník bere na vědomí, že odpovědnost za vůz a případné škody na něm vzniklé, přechází na servis až okamžikem fyzického převzetí vozu pracovníkem servisu, které probíhá vždy následující pracovní den. Stav vozu při převzetí je vždy zdokumentován.
- **Využitím služby příjmu vozidla prostřednictvím aplikace Kia App zákazník souhlasí s podmínkami této služby a zavazuje se k jejich dodržení ve všech výše uvedených bodech. Podmínky ke stažení ➔ https://www.autohybes.cz/wp-content/uploads/2026/04/obchodni_podminky_p%C5%99%C3%ADjem-kia-24_7.pdf**

Jak službu použít ?

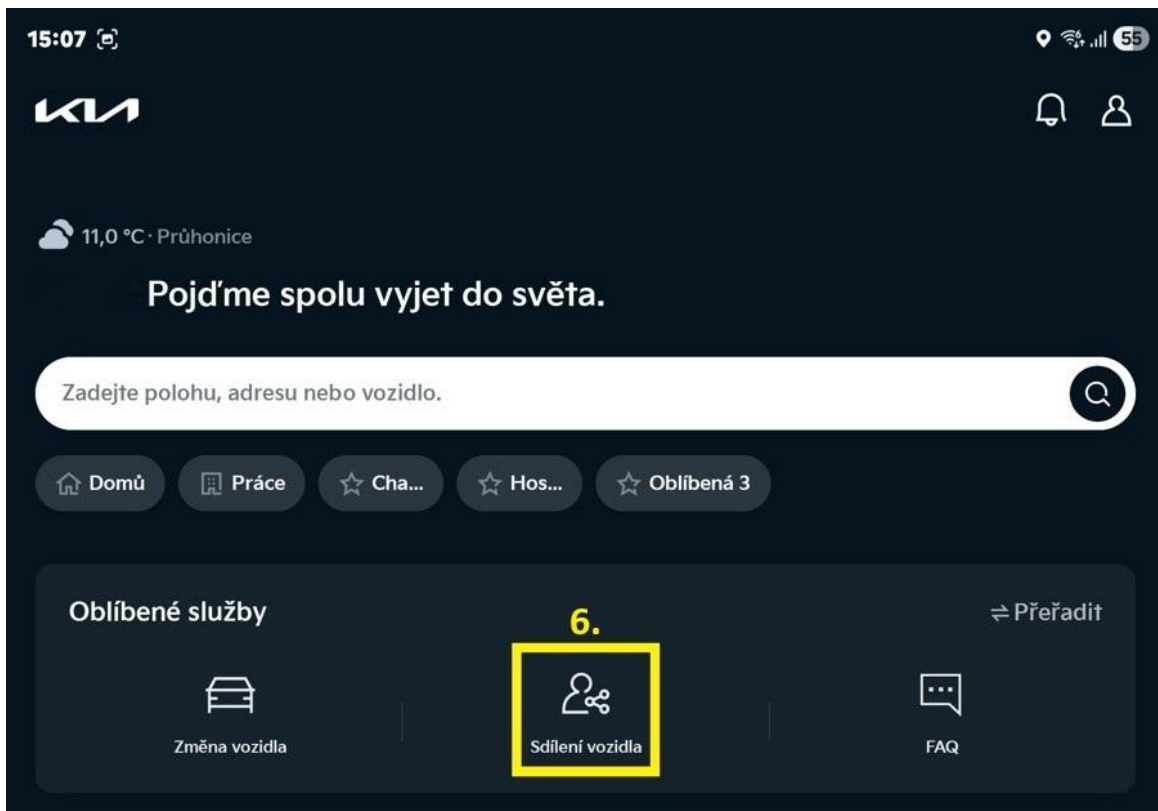
1. Zaparkujte vůz na volně přístupném parkovišti před provozovnou Škoda.
Odkaz na mapy ➔ <https://maps.app.goo.gl/6ZjgiWPxTGJwEixr9>



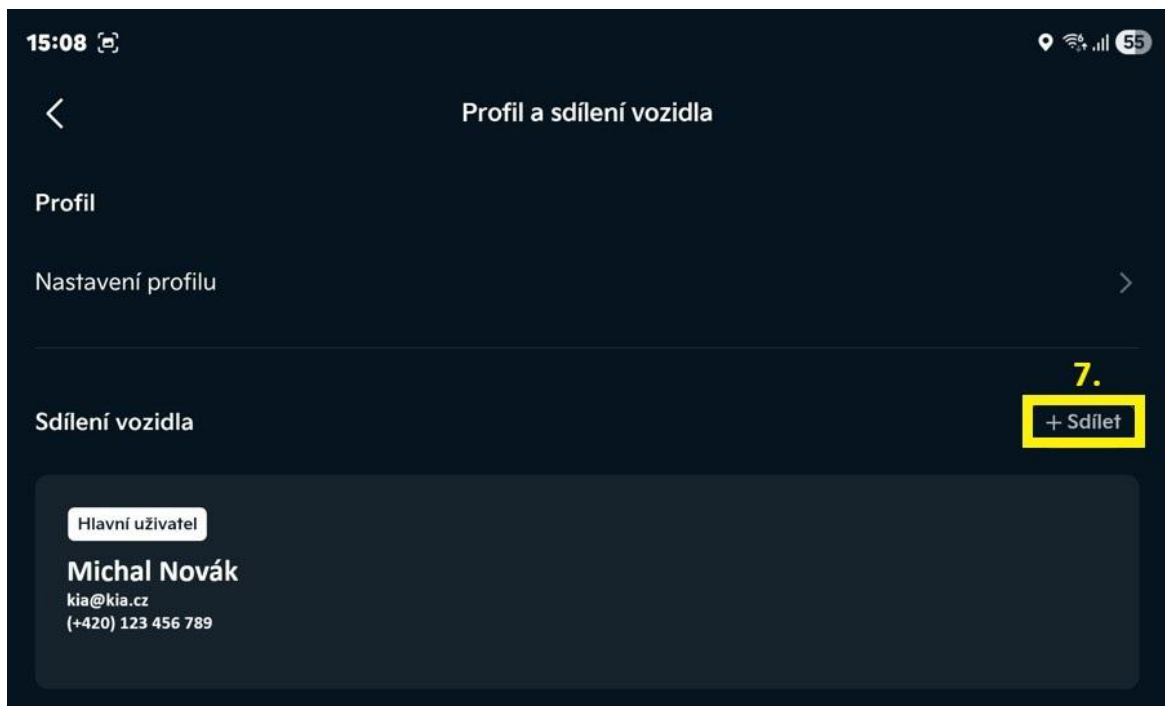
2. **Vložte klíče od vozu do schránky spolujezdce.**
3. V mobilním telefonu **otevřete aplikaci Kia app.**
4. **Zamkněte vůz podržením symbolu „Zamknout dveře“ viz náhled níže.**
5. **Ukončete dálkové ovládání vozu stisknutím symbolu „křížek“ viz náhled níže.**



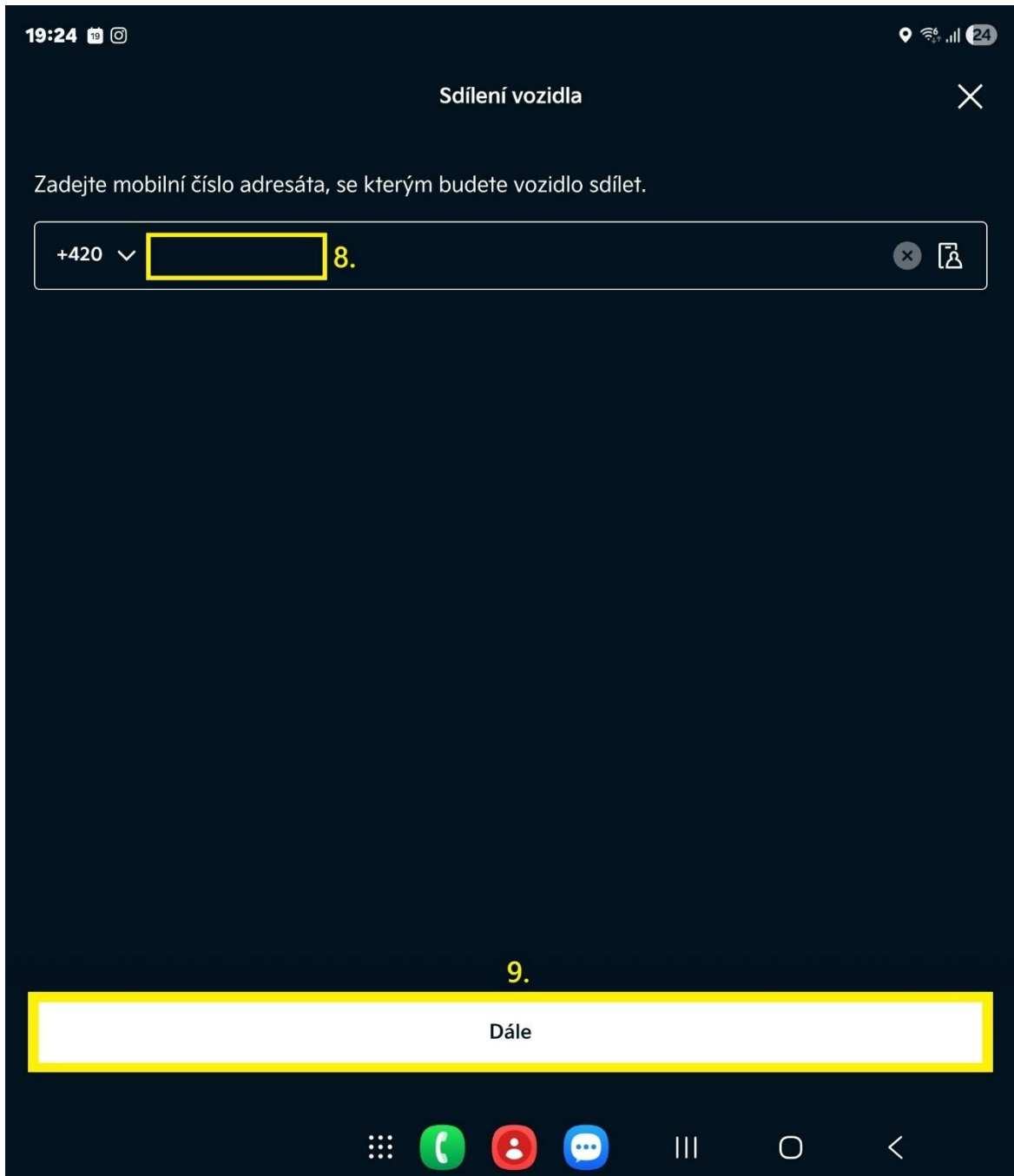
6. **Stiskněte** symbol „Sdílení vozidla“ viz náhled níže.



7. **Stiskněte** symbol „+ Sdílet“ viz náhled níže.

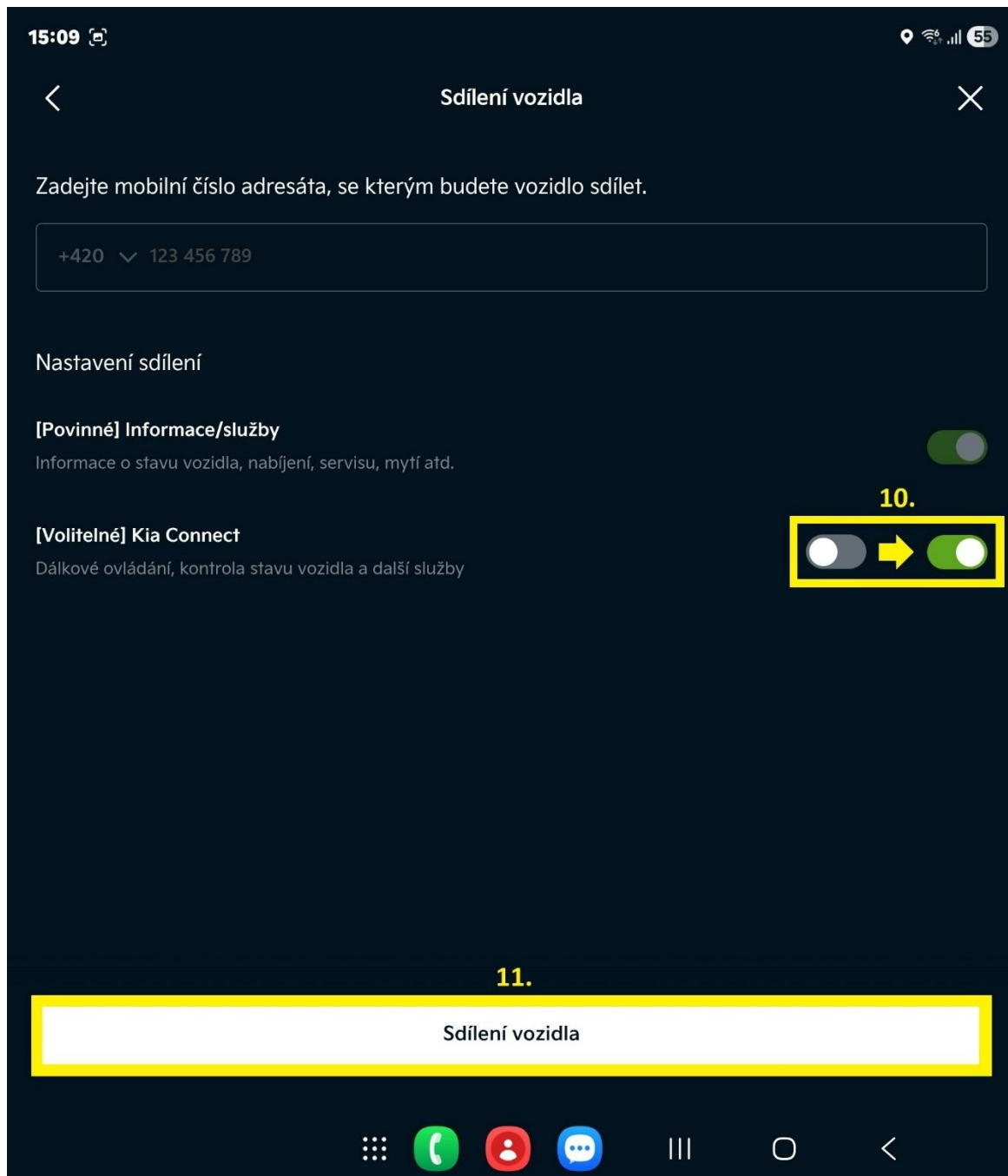


8. Zadejte telefonní číslo **774 146 567** do textového pole viz náhled níže.
9. Stiskněte symbol „Dále“ viz náhled níže.

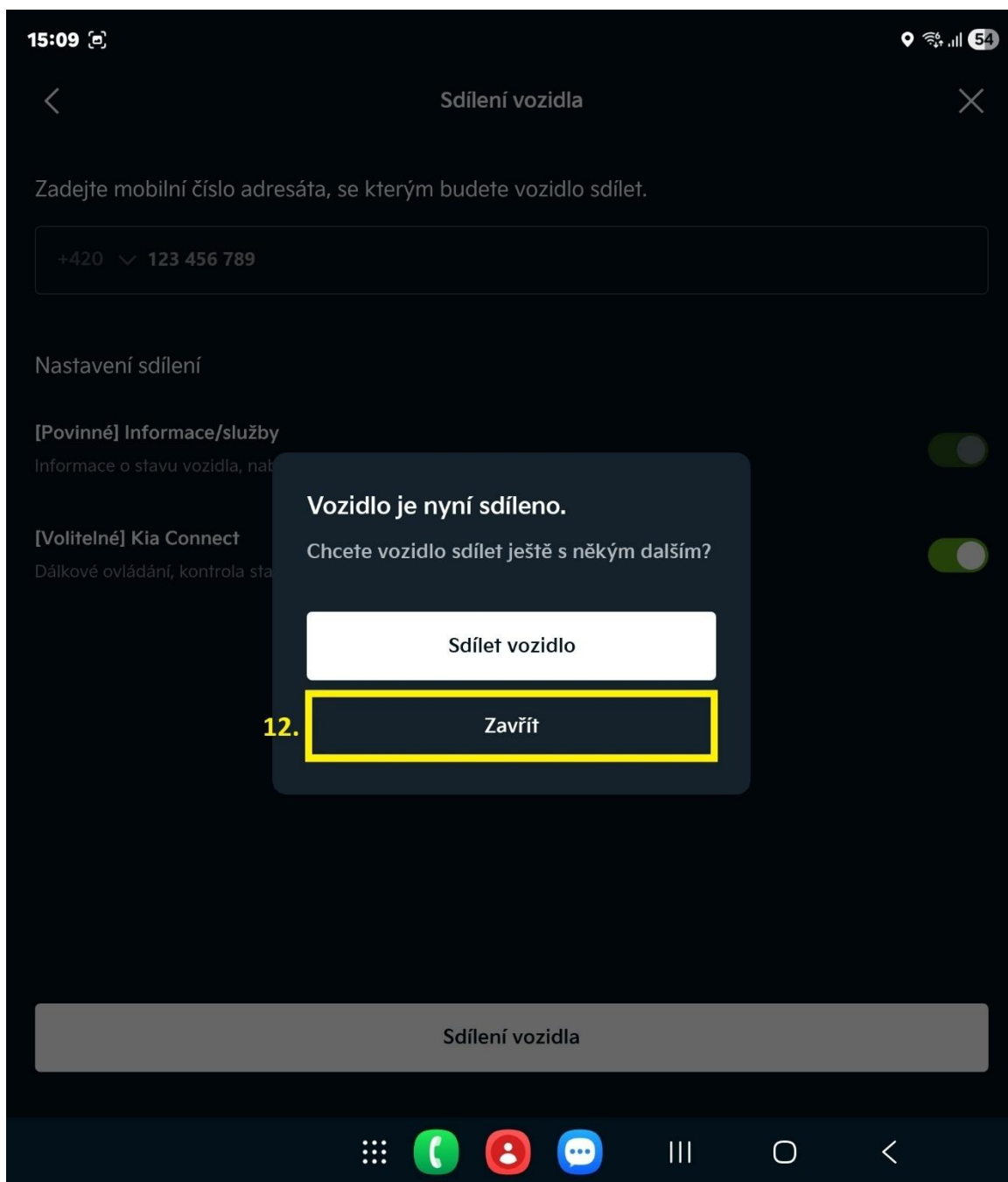


10. **Povolte možnost “[Volitelné] Kia Connect** (Dálkové ovládání, kontrola stavu vozidla a další služby)“, stisknutím symbolu viz náhled níže.

11. **Stiskněte symbol „Sdílení vozidla“** viz náhled níže.



12. Pokud jste postupovali správně, zobrazí se informace: **Vozidlo je nyní sdíleno.** Poté **Stiskněte** symbol „Zavřít“.



13. **NEPRODLENĚ** zašlete informaci o odstavení vozu u servisu na e-mailovou adresu kia.servis@autohybes.cz s uvedením kontaktních údajů majitele vozidla (jméno, telefon, e-mail). Následující pracovní den budete kontaktováni pracovníkem servisu.